

Curso de Tiki - Sesión 1.4

Miércoles 02/07/14. 17:30-20:30h - <http://seeds4c.org/CursoTiki>^[2]

- Personas inscritas a esta sesión
- 1.1. Marcas libres (planas; tags de folksonomia)
- 1.2. Marcas libres (planas; tags de folksonomia) (ii)
- VÍDEO: Marcas libres (planas; tags de folksonomia)
- 1.3. Como controlar quien tiene acceso a qué
 - 1.3.1. Grupos de usuarios
 - 1.3.2. Sistema de Permisos Globales, Locales, o por Categoría de Contenido
 - 1.3.3. Sistema de Permisos Globales, Locales, o por Categoría de Contenido (ii)
- VÍDEO: Como controlar quien tiene acceso a qué
- 1.4. Sistema de Registro
- VÍDEO: Sistema de Registro
- 1.5. Sistema de Comentarios
- VÍDEO: Sistema de Comentarios
- 1.6. Gestión de Spam
- VÍDEO: Gestión de Spam
- 1.7. Sistema de Aprobación de Revisiones
- 1.8. Sistema de Aprobación de Revisiones (ii)
- VÍDEO: Sistema de Aprobación de Revisiones
- 1.9. Como enterarse de los cambios en la web
 - 1.9.1. Módulo "Desde tu última visita" (y gestión de módulos)
 - 1.9.2. Avisos por correo-e según a lo que se suscriba cada usuario
 - 1.9.3. Avisos por correo-e según a lo que se suscriba cada usuario (ii)
 - 1.9.4. Avisos por correo-e según a lo que se suscriba cada usuario (iii)
 - 1.9.5. Avisos por correo-e a grupos de usuarios
 - 1.9.6. Avisos por correo-e a grupos de usuarios (ii)
 - 1.9.7. Uso de sindicación de contenidos por RSS
- VÍDEO: Como enterarse de los cambios en la web
- 1.10. Dudas
 - 1.10.1. Recordatorio: siguientes modulos del Curso

Curso de Tiki - Sesión 1.4

"Diseña y gestiona Bases de Conocimiento y Bases de Datos Web con sistema de búsqueda de Consensos usando Tiki"

Módulo 1: Diseña y gestiona Bases de Conocimiento vía Web

Sesión 1.4: **Miércoles 02/07/14.** 17:30-20:30h

Pendiente del Día Anterior

1. Marcas libres (planas; tags de folksonomía). Más info...^[3]
2. Como controlar quien tiene acceso a qué
 - Grupos de usuarios. Más info...^[4]
 - Sistema de Permisos Globales, Locales, o por Categoría de Contenido. Más info...^[5]
3. Sistema de Registro. Más info...^[6]
4. Sistema de Comentarios. Más info...^[7]
5. Gestión de Spam. (si procede) Más info...^[8]

1. Sistema de Aprobación de Revisiones de Cambios en el Contenido (ISO9001/14001, ...). Más info...^[9]
2. Como enterarse de los cambios en la web
 - Módulo "Desde tu última visita" (y gestión de módulos). Más info...^[10]
 - Avisos por correo-e según a lo que se suscriba cada usuario. Más info...^[11]
 - Avisos por correo-e a grupos de usuarios escogidos por admins. Más info...^[12]
 - Uso de sindicación de contenidos por RSS. Más info...^[13]

Personas inscritas a esta sesión

Nombre	Apellidos	Sesiones	Tipo de participación preferida	Proyecto de Web a desarrollar durante el curso	Created
Gina	Güell Fleck	1.1, 1.2, 1.3, 1.4, 2.1, 2.2, 2.3, 2.4, 3.1, 3.2, 4.1, 4.2	Combinada (presencial y algún día a distancia)	Web de la SCEA	2014-06-17 00:15
Carles Lluís	Jaume Valentin	1.1, 1.2, 1.3, 1.4, 2.1, 2.2, 2.3, 2.4, 3.1, 3.2, 4.1, 4.2	Presencial	Crear un web o blog per a l'associació amics del bosc turull i/o una cooperativa de temàtica...	2014-06-18 22:33
Lorena	Lobo	1.1, 1.2, 1.3, 1.4, 2.1, 2.2, 2.3, 2.4, 3.1, 3.2, 4.1, 4.2	A distancia	Pues por un lado quisiera aprender a manejar un poco la web de precarios. Si hay que montar un...	2014-06-20 19:03
Josep Maria	Vallès Casanova	1.1, 1.2, 1.3, 1.4	A distancia	Està per veure	2014-06-23 12:23

Nombre	Apellidos	Sesiones	Tipo de participación preferida	Proyecto de Web a desarrollar durante el curso	Created
MOISES	GÓMEZ MATEU	1.1, 1.2, 1.3, 1.4, 2.1, 2.2, 2.3, 2.4, 3.1, 3.2, 4.1, 4.2	A distancia	Posibles mejoras en la plataforma CompARE (actualmente en versión beta)	2014-06-25 17:37

1.1. Marcas libres (planas; tags de folksonomía)

Objetivo:

- Cuelquier usuario las pueda añadir
- Palabras que mejor representan un tema para los usuarios
- No son jerárquicas

[14]

1.2. Marcas libres (planas; tags de folksonomía) (ii)

[15]

Ver <https://doc.tiki.org/Tags>^[16]

VÍDEO: Marcas libres (planas; tags de folksonomía)

1.3. Como controlar quien tiene acceso a qué

- Grupos de usuarios. Más info...^[17]
- Sistema de Permisos Globales, Locales, o por Categoría de Contenido. Más info...^[18]

Users

Find Number of displayed rows

[+ more criteria](#)

	Name	Email	Last login	Valid	Groups
<input type="checkbox"/>	admin		Friday 25 of May, 2007 03:28:51 UTC	yes	
<input type="checkbox"/>	aferguson	fergie@example.com	Never ()	yes	coaches(x) <input type="checkbox"/> Registered(x) <input type="checkbox"/>

Click on the key to assign this user to a group

1.3.1. Grupos de usuarios

List of existing groups

Find Number of displayed rows

	name	desc	Includes	Permissions
	Anonymous	Public users not logged		2
	Coaches	Youth Team Coaches and Assistants		9 <input type="checkbox"/>
	Referees	Referees and Assistants		16 <input type="checkbox"/>
	Registered	Users logged into the system		3 <input type="checkbox"/>
	Volunteers	Coneession Stands, Field Maintenance, Fund Raising		14 <input type="checkbox"/>

Add new group

Group:	<input type="text" value="Players"/>
Description:	<input type="text" value="Youth Players"/>
Include:	<input type="checkbox"/> Anonymous ▲ <input type="checkbox"/> Coaches ▲ <input type="checkbox"/> Referees ▲ <input type="checkbox"/> Registered ▼
Group Homepage: (Use wiki page name or full URL) To use a relative link, use ex.: http://tiki-forums.php	<input type="text" value="DVFC Player Page"/>
<input type="button" value="Add"/>	

Ver <https://doc.tiki.org/Groups>^[19]

1.3.2. Sistema de Permisos Globales, Locales, o por Categoría de Contenido



Ver <https://doc.tiki.org/Permissions>^[20]

1.3.3. Sistema de Permisos Globales, Locales, o por Categoría de Contenido (ii)



Ver <https://doc.tiki.org/Permissions>^[21]

VÍDEO: Como controlar quien tiene acceso a qué

1.4. Sistema de Registro

Register as a new user

Your registration code: **1 0 4 0 2**

Use name:	<input type="text" value="Franck"/>
Registration code:	<input type="text" value="10402"/>
Password:	<input type="password" value="....."/>
Repeat password:	<input type="password" value="....."/>
Email:	<input type="text" value="franck@nowhere.com"/> <small>A valid email is mandatory to register</small>
	<input type="button" value="register"/>

[Generate a password](#)

Más info^[22]

VÍDEO: Sistema de Registro

1.5. Sistema de Comentarios

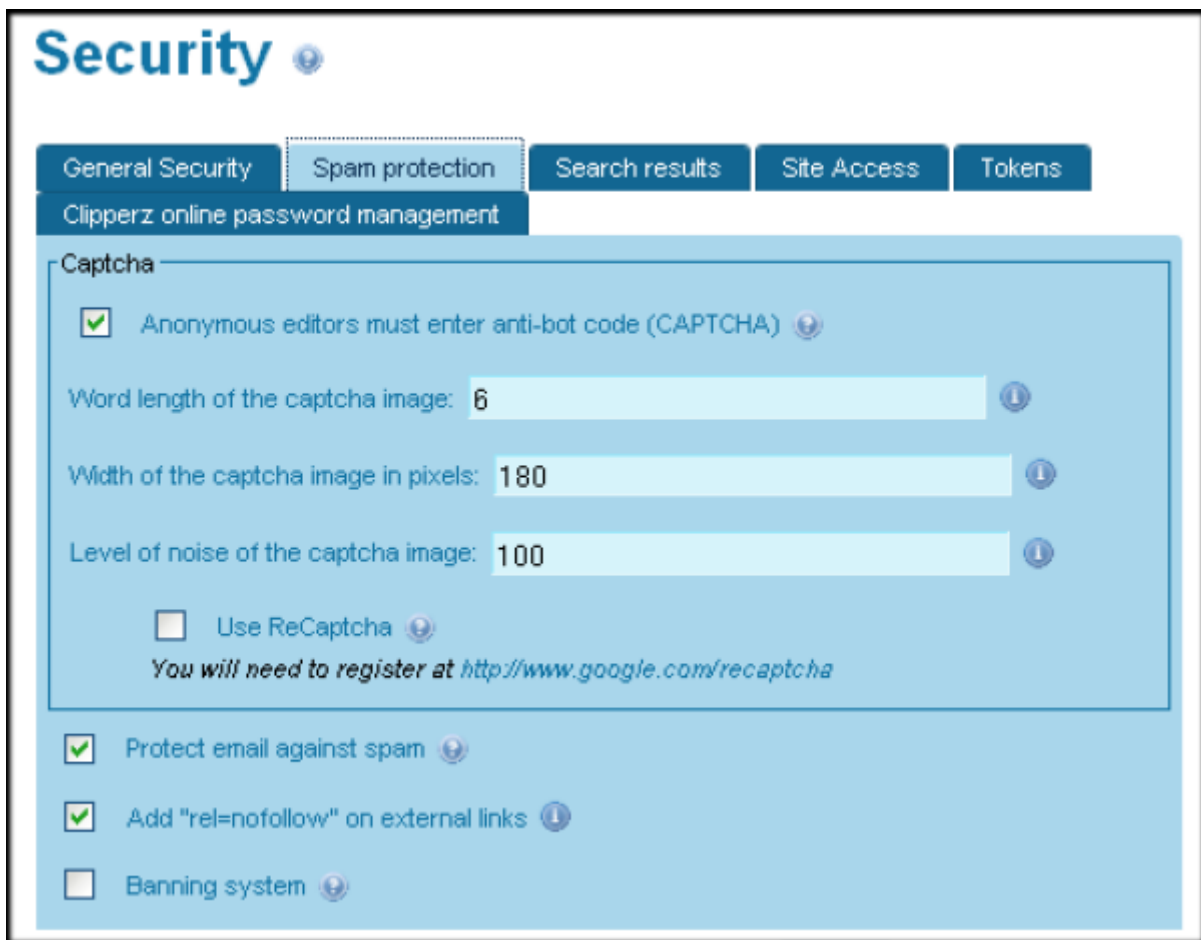


Ver <https://doc.tiki.org/Comments>^[23]

VÍDEO: Sistema de Comentarios

1.6. Gestión de Spam

(si procede, según se configure la web)





Ver <http://doc.tiki.org/Spam+Protection>^[24]

VÍDEO: Gestión de Spam

1.7. Sistema de Aprobación de Revisiones

Sistema de Aprobación de Revisiones de Cambios en el Contenido (ISO9001/14001, ...)

 Content waiting for approval 

You are currently viewing the latest version of the page. You can also view the [latest approved version](#). You can approve this revision and make it available to a wider audience. Make sure you review all the changes before approving.

[Show changes since last approved revision](#)

[Approve current revision](#)



HomePage

Our organization is about X, Y and Z.

I am user1 (the one viewing this page right now)

Created by admin. Last Modification: Thursday 22 of May, 2014 11:14:11 CEST by user2.

[Edit this page](#)

[Rename](#)

1.8. Sistema de Aprobación de Revisiones (ii)

Sistema de Aprobación de Revisiones de Cambios en el Contenido (ISO9001/14001, ...)

History: HomePage

View page

Show Edit Sessions

Content Approval

This revision has not been approved.

Approve Revision

Comparing version 6 with version 7

Old Version	New Version
Lines: 1-5	Lines: 1-7
Our organization is about X, Y and Z.	Our organization is about X, Y and Z.
	+ I am {{user}} (the one viewing this page right now)

History

Advanced

Side-by-side diff

Compare

Legend: v=view, s=source

Information	Version	HTML	Action	Compare	
11:14 by user2	7 Current		v s	<input type="radio"/>	<input type="radio"/>
11:14 by user2	7		v s	<input type="radio"/>	<input checked="" type="radio"/>
11:11 by user1 improving teh description of our organization (approved)	6		v s	<input checked="" type="radio"/>	<input type="radio"/>
11:09 by user1 foobar	5		v s	<input type="radio"/>	<input type="radio"/>
11:06 by admin (approved)	4		v s	<input type="radio"/>	<input type="radio"/>

Ver <https://doc.tiki.org/Flagged+Revisions>^[25]

VÍDEO: Sistema de Aprobación de Revisiones

1.9. Como enterarse de los cambios en la web

- Módulo "Desde tu última visita" (y gestión de módulos). Más info...^[26]
- Avisos por correo-e según a lo que se suscriba cada usuario. Más info...^[27]
- Avisos por correo-e a grupos de usuarios escogidos por admins. Más info...^[28]
- Uso de sindicación de contenidos por RSS. Más info...^[29]

1.9.1. Módulo "Desde tu última visita" (y gestión de módulos)

Changes since

2014-01-01

7 wiki pages changed

1. Community Members

HomePage

2. Wiki Help

3. Community

4. Instructions

5. HomePage

6. TimeSheet

7. User:admin

1 new blogs

1 new blog posts

1. eFinder rocks!

1 new files

2 new users

6 new tracker items

1 updated tracker items

2 new calendars

1. Leisure

2. Main Calendar

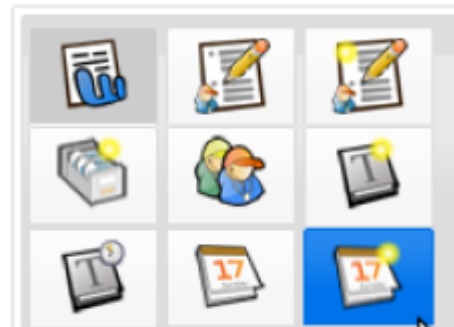
2 new events

1. Walking in the beach....

2. fooooo

Changes since

2014-01-01



7 wiki pages changed

1. Community

Members

HomePage

2. Wiki Help

3. Community

4. Instructions

5. HomePage

6. TimeSheet

7. User:admin

Ver: https://doc.tiki.org/Module+since_last_visit_new^[30]

1.9.2. Avisos por correo-e según a lo que se suscriba cada usuario

Ver: <https://doc.tiki.org/Watches>^[31]




1.9.3. Avisos por correo-e según a lo que se suscriba cada usuario (ii)

User Watches and preferences

MyTiki Preferences MyInfo My Watches Action Log

Report Preferences My watches Notification Preferences

 Tip

Use reports to summarise notifications about objects you are watching.

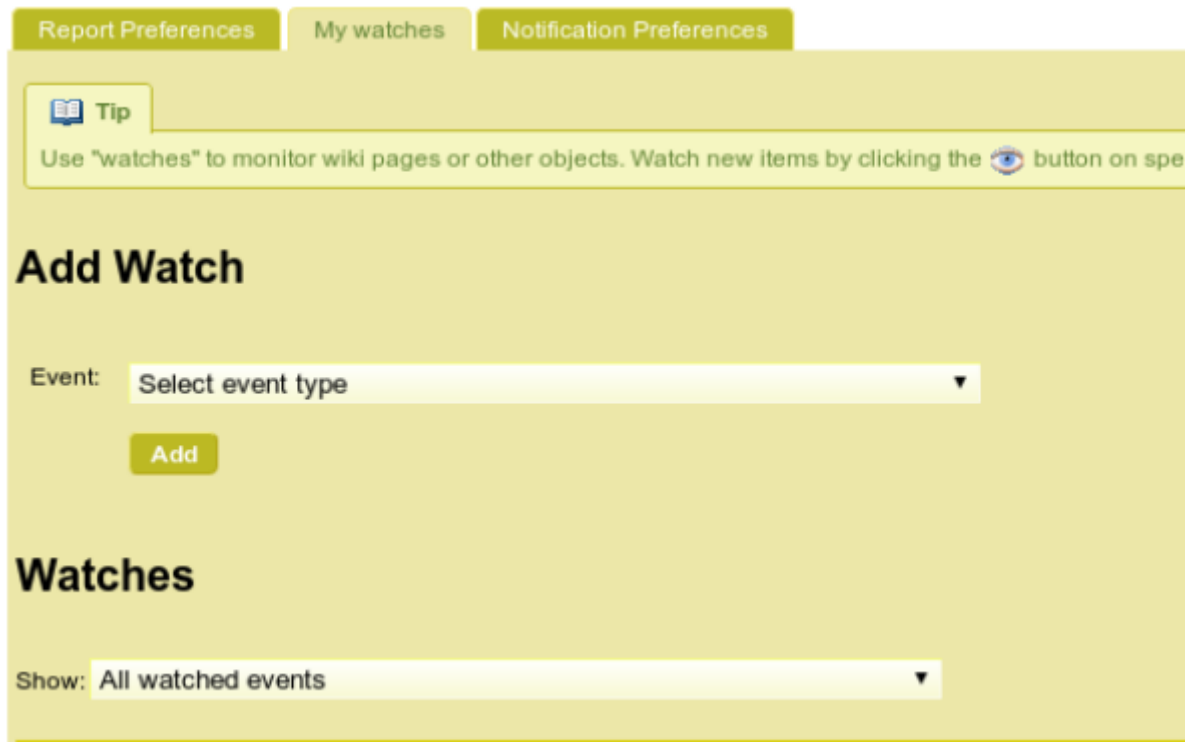
Use reports

Interval in which you want to get the reports

Short report HTML-Email Send me an email also if nothing happened
 Detailed report Plain text

Ver: <https://doc.tiki.org/Watches>^[32]

1.9.4. Avisos por correo-e según a lo que se suscriba cada usuario (iii)



Ver: <https://doc.tiki.org/Watches>^[33]

1.9.5. Avisos por correo-e a grupos de usuarios

Avisos por correo-e a grupos de usuarios escogidos por admins

Uso de la Web

Foro para resolver dificultades en el uso de esta web. Escribe aquí tus preguntas y se te responderá muy pronto.

[Nuevo tópico](#)

[Lista de foros](#)

[Editar Foro](#)



[Foros](#) > [Uso de la Web](#)

Group Monitor Topics and Threads of this Forum

[Buscar](#)

Ver: <https://doc.tiki.org/Group+Watches>^[34]

1.9.6. Avisos por correo-e a grupos de usuarios (ii)

Avisos por correo-e a grupos de usuarios escogidos por admins



Ver: <https://doc.tiki.org/Group+Watches>^[35]

1.9.7. Uso de sindicación de contenidos por RSS

Ver: <https://doc.tiki.org/RSS>^[36]



VÍDEO: Como enterarse de los cambios en la web

1.10. Dudas

Recordad: Foro de Tiki en castellano: <https://tiki.org/forum15>^[37]

¿Dónde más encontrar ayuda a partir de ahora?

Libros sobre Tiki:

Rick-Sapir. 2010. **Tiki Essentials**. lulu.com. 132 pp. ISBN-10: 0557766761. URL^[38]

Rick-Sapir. 2011. **Tiki for Dummies Smarties**. lulu.com. 350pp. ISBN-10: 0557345758. URL^[39]

Foros de Tiki:

- Castellano: <https://tiki.org/forum15>^[40]
- Catalán: <https://tiki.org/forum16>^[41]
- Inglés: <https://tiki.org/forums>^[42]

Listas de correo-e:

- Usuarios: <https://lists.sf.net/mailman/listinfo/tikiwiki-users>^[43]
- Desarrolladores: <https://lists.sf.net/mailman/listinfo/tikiwiki-devel>^[44]

1.10.1. Recordatorio: siguientes modulos del Curso

^[1] <http://seeds4c.org/show:CT14+S1.4#s1>

^[2] <http://seeds4c.org/CursoTiki>

^[3] <https://doc.tiki.org/Tags>

^[4] <https://doc.tiki.org/Groups>

^[5] <https://doc.tiki.org/Permissions>

^[6] <https://doc.tiki.org/Tutorial%3A+Registration+and+Login>

^[7] <https://doc.tiki.org/Comments>

^[8] <https://doc.tiki.org/Anti-spam>

^[9] <https://doc.tiki.org/Flagged+Revisions>

^[10] https://doc.tiki.org/Module+since_last_visit_new

^[11] <https://doc.tiki.org/Watches>

- [12] <https://doc.tiki.org/Watches>
- [13] <https://doc.tiki.org/RSS>
- [14] https://doc.tiki.org/img/wiki_up/freetags_01.png
- [15] https://doc.tiki.org/img/wiki_up/freetags_user_00.png
- [16] <https://doc.tiki.org/Tags>
- [17] <https://doc.tiki.org/Groups>
- [18] <https://doc.tiki.org/Permissions>
- [19] <https://doc.tiki.org/Groups>
- [20] <https://doc.tiki.org/Permissions>
- [21] <https://doc.tiki.org/Permissions>
- [22] <https://doc.tiki.org/Tutorial%3A+Registration+and+Login>
- [23] <https://doc.tiki.org/Comments>
- [24] <http://doc.tiki.org/Spam+Protection>
- [25] <https://doc.tiki.org/Flagged+Revisions>
- [26] https://doc.tiki.org/Module+since_last_visit_new
- [27] <https://doc.tiki.org/Watches>
- [28] <https://doc.tiki.org/Watches>
- [29] <https://doc.tiki.org/RSS>
- [30] https://doc.tiki.org/Module+since_last_visit_new
- [31] <https://doc.tiki.org/Watches>
- [32] <https://doc.tiki.org/Watches>
- [33] <https://doc.tiki.org/Watches>
- [34] <https://doc.tiki.org/Group+Watches>
- [35] <https://doc.tiki.org/Group+Watches>
- [36] <https://doc.tiki.org/RSS>
- [37] <https://tiki.org/forum15>
- [38] <http://www.amazon.com/Tiki-Essentials-Rick-Sapir/dp/0557766761>
- [39] <http://www.amazon.com/Tiki-Smarties-Rick-Sapir/dp/0557345758>
- [40] <https://tiki.org/forum15>
- [41] <https://tiki.org/forum16>
- [42] <https://tiki.org/forums>
- [43] <https://lists.sf.net/mailman/listinfo/tikiwiki-users>
- [44] <https://lists.sf.net/mailman/listinfo/tikiwiki-devel>